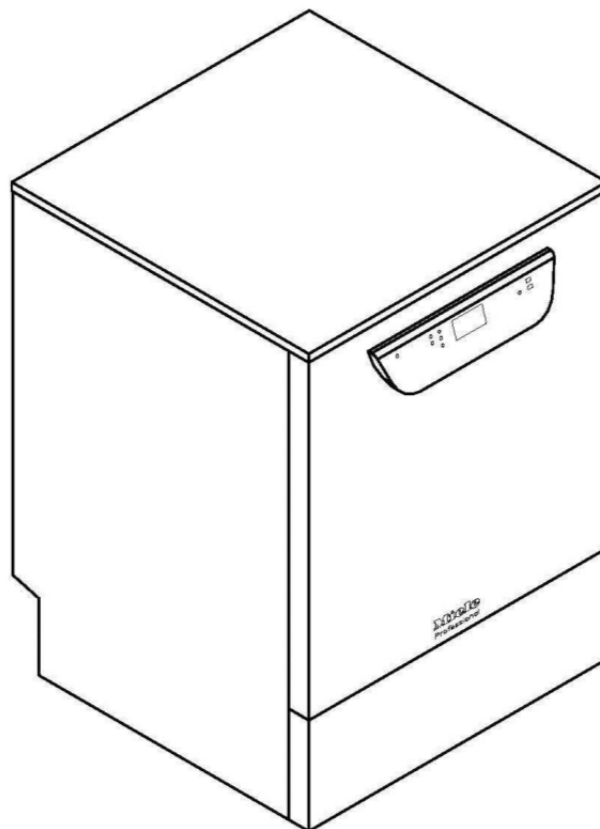


# Installationsplan

**PG 8504**



M.-nr.  
Ändringsversion / Version

10 076 640  
00

**DK**



Signaturforklaring  
:







Forkortelser med ring omkring betyder: Tilslutning påkrævet



Forkortelser med brudt ring omkring betyder: Tilslutning valgfri eller påkrævet afhængig af maskinudførelse

	Eltilslutning	Spænding (ved levering) Tilslutningsværdi Sikring Tilslutningsledning, tværsnit min. Længde tilslutningsledning (H05(07)RN-F) Med CEE-stik	V/Hz KW A mm <sup>2</sup> m	3 N AC 400/50 8,9 3 × 16 4 × 2,5 2,0
		Det anbefales at tilslutte rengøringsmaskinen via en stikanordning, så der nemt kan foretages en elektrisk sikkerhedskontrol. Stikket skal være let tilgængeligt efter installationen. Ved fast tilslutning af maskinen skal der på opstillingsstedet installeres en hovedkontakt med flerpolet adskillelse fra nettet og en kontaktåbningsvidde på min. 3 mm. Til forhøjelse af sikkerheden skal rengøringsmaskinen sikres med et fejlstrømsrelæ. I henhold til de nationale bestemmelser skal der i givet fald etableres en potentialudligning.  Beskyttelsesklasse IP21.		
	Potentialudligning og jordledning	Til tilslutning af en potentialudligning er der en tilslutningsskrue på bagsiden af maskinen.  Der skal tilsluttes potentialudligning og jordledning!		

	Koldt vand eller	Temperatur maks. KW / WW	° C	20 / 65
	Varmt vand	Maks. tilladte vandhårdhed	mmol/l	12,6
		Min. flydetryk	°dH	70
		Min. flydetryk ved forlænget indløbstid KW / WW	kPa	200
		Maks. tryk	kPa	100 / 40
		Volumenstrøm	kPa	1.000
		Tilslutningsgevind iht. DIN 44 991 (fladpakning) på opstillingsstedet	l/min.	7,5
		Længde tilslutningsslange koldt vand eller varmt vand	tomme	3/4" udvendigt gevind
		Direkte tilslutning uden sikkerhedsarmatur er tilladt.	m	Ca. 1,7
	AD-vand	Temperatur maks.	° C	65
	Afhængig af udstyr	Min. flydetryk (AD trykfast)	kPa	140
		Min. flydetryk ved forlænget indløbstid	kPa	30
		Maks. tryk (AD trykfast)	kPa	1.000
		Volumenstrøm	l/min.	7,5
		Tilslutningsgevind iht. DIN 44 991 (fladpakning) på opstillingsstedet	tomme	3/4" udvendigt gevind
		Længde tilslutningsslange AD-vand	m	Ca. 1,7
		Direkte tilslutning uden sikkerhedsarmatur er tilladt.		
		Variant med pumpe til "trykløs" AD-vand (ADP):		
		min. flydetryk (AD trykløs)	kPa	8,5
		Maks. tryk (AD trykløs)	kPa	60
		Tilslutningsnippel maskine (da x l)	mm	6 x 30
		Slange fra beholderen til maskinen på opstillingsstedet		
	Afløbsvand	Afløbsslængens længde	m	Ca. 1,5
		Maks. længde afløbsslængeforlængelse	m	Ca. 4,0
		Udpumpningshøjde afløbspumpe fra underkanten af maskinen maks.	m	1,0
		Volumenstrøm afløb kortvarigt, maks.	l/min.	16
		Spændebånd på opstillingsstedet til hver afløbsslange (dia x l)	mm	22 x 30
		Det anbefales at føre afløbsslängen op i en bue min. 600 mm over gulvhøjde, inden den føres til afløb.		
	Dosering ekstern (ekstraustyr)	Tilslutning til et doseringsanlæg til flydende midler på bagvæggen		

	Maskinben	Justerbar i højden Diameter maskinben Holder til maskinben	mm mm m	-0/+60 35 8
	Varmeafgivelse til opstillingsrummet	Varmeafgivelse ved stråling Varmeafgivelse fra genstande ved udtagning	kWh/t. kWh/t.	0,35 0,40
	Maskindata	Underbygningshøjde Højde med topplade Bredde Dybde Dørhøjde Nettovægt Gulvbelastning under brug Min. bredde på transportåbning (inkl. transportpalle) Min. dybde på transportåbning (inkl. transportpalle) Min. højde på transportåbning (inkl. transportpalle)	mm mm mm mm mm kg N mm mm mm	820 835 598 598 622 74 1.200 670 740 920
	Opstillingsbetingelser	Tilladt omgivelsestemperatur Rel. luftfugtighed, maks. Opstillingshøjde over normalnul, maks.	° C % m	5-40 80 1.500
<p>Monteringsvejledningen skal ubetinget følges ved opstilling af rengøringsmaskinen.</p> <p>I området omkring maskinen bør der kun opstilles specialinventar beregnet til den pågældende anvendelse, da det muligvis vil blive udsat for kondensvand.</p> <p>Maskinen må kun opstilles af autoriserede fagfolk iht. gældende forskrifter, lovbestemmelser, ulykkesforebyggende forskrifter og gældende normer!</p> <p>Ret til ændringer forbeholdes! Mål i mm</p>				

